



# PVOIL

**TỔNG CÔNG TY DẦU VIỆT NAM - CTCP**

---

## **HƯỚNG DẪN SỬ DỤNG PVOIL STATION CHO VOUCHER GOT-IT**



## NỘI DUNG

1. Làm quen với ứng dụng
2. Tạo đơn hàng
3. Các giao dịch đang xử lý
4. Các giao dịch theo ngày

## LÀM QUEN VỚI ỨNG DỤNG

- Nhấp chọn vào biểu tượng ứng dụng PV OIL Station để khởi động ứng dụng



*Màn hình giao diện Tablet*



## ĐĂNG NHẬP

➤ Đăng nhập vào hệ thống.

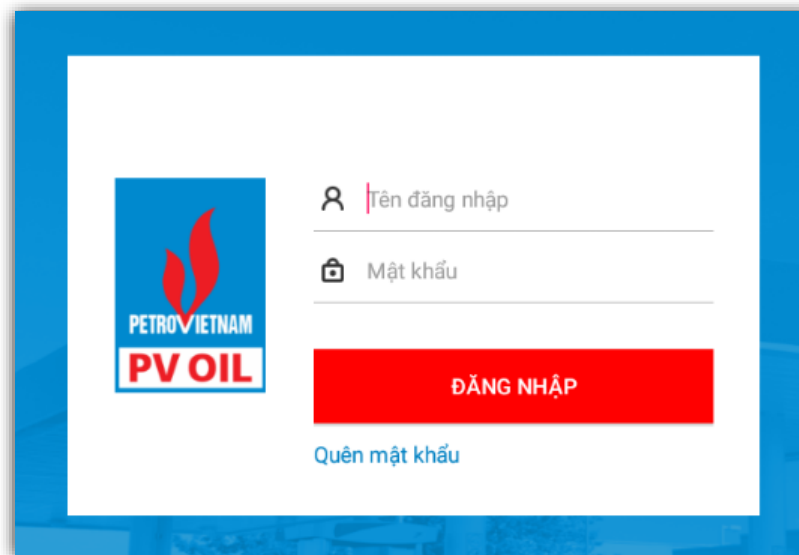
Sử dụng:

❖ *Tên đăng nhập*

❖ *Mật khẩu*

do công ty/ đơn vị quản lý cung cấp để truy cập vào ứng dụng

Lưu ý: *Khi quên mật khẩu, nhân viên CHXD liên hệ công ty để được cấp lại mật khẩu*



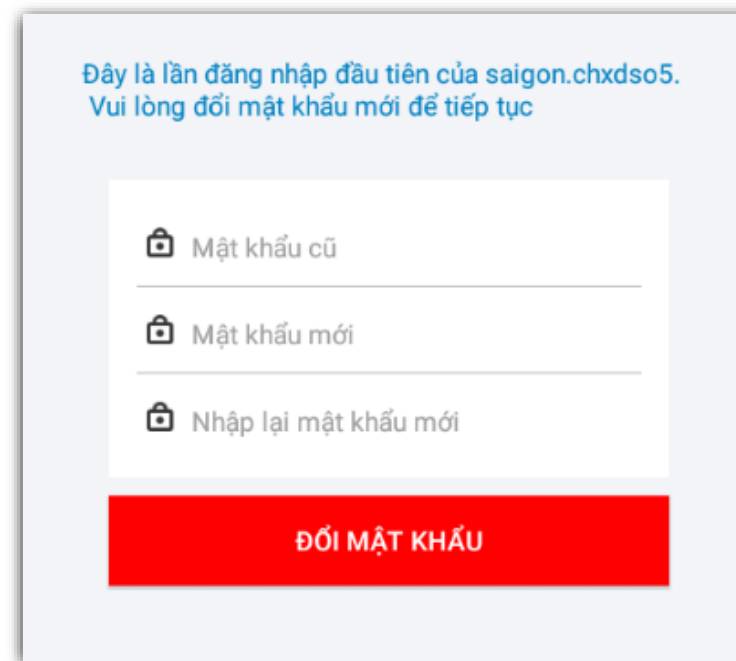
Màn hình giao diện ứng dụng

## ĐỔI MẬT KHẨU LẦN ĐĂNG NHẬP ĐẦU TIÊN

➤ **Đổi mật khẩu với lần đăng nhập đầu tiên**

*Sau khi đăng nhập thành công lần đầu tiên, người dùng được yêu cầu đổi mật khẩu mới để tiếp tục.*

- ❖ *Mật khẩu cũ*
- ❖ *Mật khẩu mới*
- ❖ *Nhập lại mật khẩu mới*



Đây là lần đăng nhập đầu tiên của saigon.chxdso5.  
Vui lòng đổi mật khẩu mới để tiếp tục

Mật khẩu cũ

Mật khẩu mới

Nhập lại mật khẩu mới

**ĐỔI MẬT KHẨU**

*Màn hình yêu cầu đổi mật khẩu ở lần đăng nhập đầu tiên*



# PVOIL

## MÀN HÌNH GIAO DIỆN CHÍNH



*Màn hình sau khi đăng nhập thành công*

05


## TẠO ĐƠN HÀNG

**Bước 01: Bấm chọn chức năng “Tạo giao dịch mới”**



*Màn hình sau khi đăng nhập thành công*

**Bước 02: Bấm chọn biểu tượng “GotIT”**

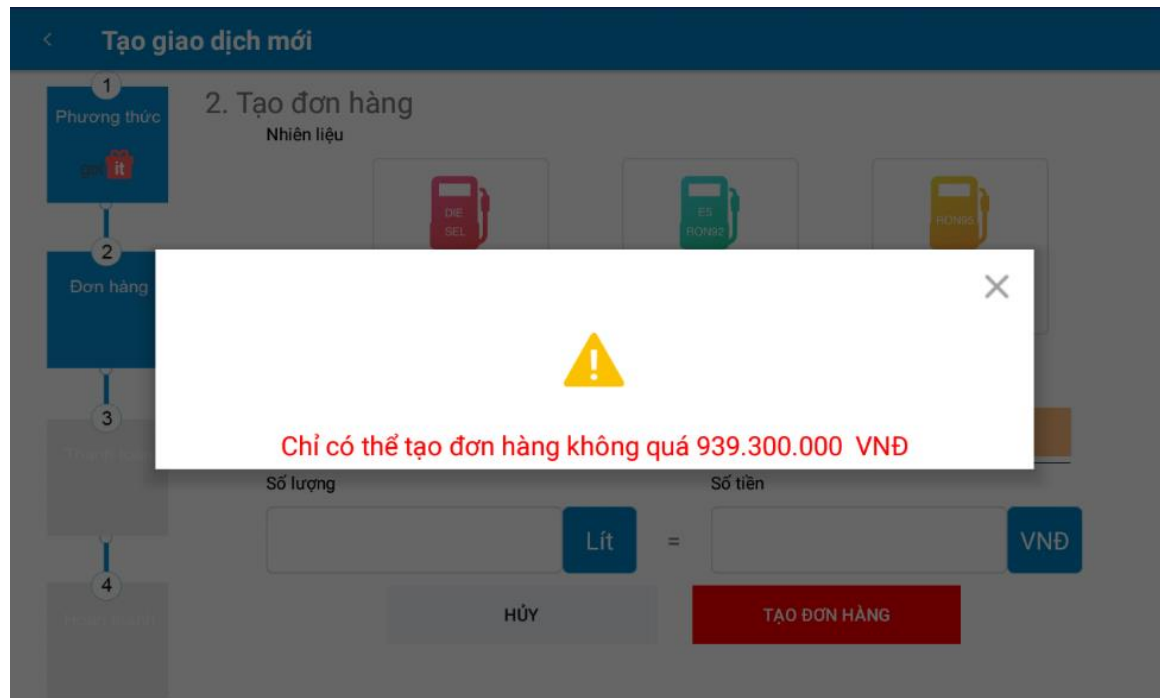


*Màn hình chọn phương thức thanh toán*



# PVOIL

## NHẬP LIỆU



*Thông báo giá trị đơn hàng được phép tạo ngay thời điểm hiện tại*

07





## NHẬP LIỆU

### Bước 03: Điền thông tin đơn hàng

- Chọn loại nhiên liệu
- Chọn nhanh mệnh giá
- Hoặc nhập số lít (ứng dụng tự quy đổi sang số tiền)
- Hoặc nhập số tiền (ứng dụng tự quy đổi sang số lít)

Sau khi điền đầy đủ thông tin, bấm chọn “Tạo đơn hàng”

**Tạo giao dịch mới**

1. Phương thức  
go it

2. Đơn hàng

3. Thanh toán

4. Hoàn thành

**2. Tạo đơn hàng**

Nhiên liệu

- Dầu DO 0,005S-IV 17.510 đ
- Dầu DO 0,05S-II 17.460 đ
- Xăng E5 RON92-II 19.610 đ

Mệnh giá

50,000 Đ 100,000 Đ 200,000 Đ 500,000 Đ

Số lượng Số tiền

Lít VNĐ

HỦY TẠO ĐƠN HÀNG

Màn hình nhập liệu thông tin đơn hàng



## QUÉT VOUCHER

### Bước 04: Quét voucher

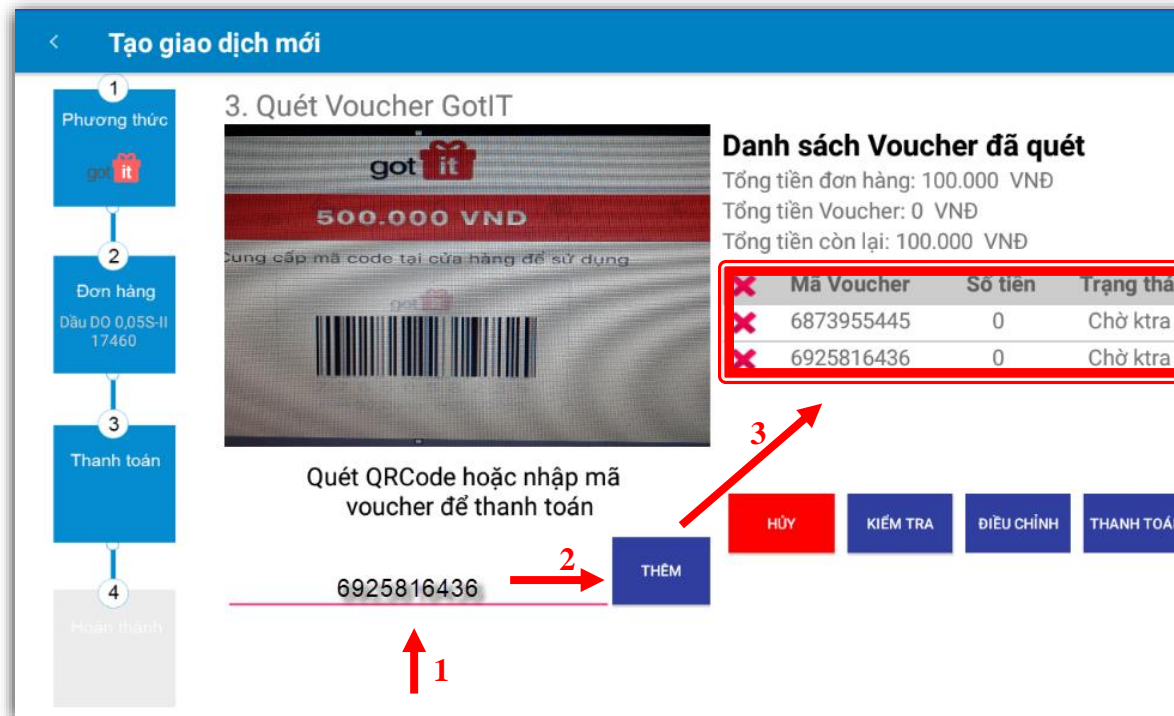
- **Barcode voucher** (*voucher điện tử, voucher giấy*)

Đưa barcode hướng về phía camera máy tính bảng

- **Nhập chuỗi ID voucher**

Nhập chuỗi ký tự trên voucher vào khoản trống bên dưới màn hình camera

*Lưu ý: Dấu “X” đầu mỗi dòng dùng để xóa voucher*



Màn hình quét/ kiểm tra/ điều chỉnh/ thanh toán đơn hàng



## KIỂM TRA TÍNH HỢP LỆ VOUCHER

### Bước 05: Kiểm tra tính hợp voucher

- Sau khi quét hết số voucher mong muốn sử dụng, bấm chọn “Kiểm tra”
- Ứng dụng trả về kết quả kiểm tra tính hợp lệ của voucher, thông tin được hiển thị ở cột “Trạng thái”

**Tạo giao dịch mới**

1 Phương thức  
gas it

2 Đơn hàng  
Dầu ĐO 0.05S-II  
17460

3 Thanh toán

4 Hoàn thành

3. Quét Voucher GotIT

Quét QRCode hoặc nhập mã voucher để thanh toán

THÊM

**Danh sách Voucher đã quét**

Tổng tiền đơn hàng: 200.000 VNĐ  
Tổng tiền Voucher: 250.000 VNĐ  
Tổng tiền còn lại: 0 VNĐ  
Số voucher đã quét: 4

Mã Voucher	Số tiền	Trạng thái
✘ 9326386805	50.000	Hợp lệ
✘ 0452659058	100.000	Hợp lệ
✘ 2884578507	100.000	Hợp lệ
✘ 9633365236	0	Không hợp l

HỖY KIỂM TRA ĐIỀU CHỈNH THANH TOÁN

Màn hình quét/ kiểm tra/ điều chỉnh/ thanh toán đơn hàng

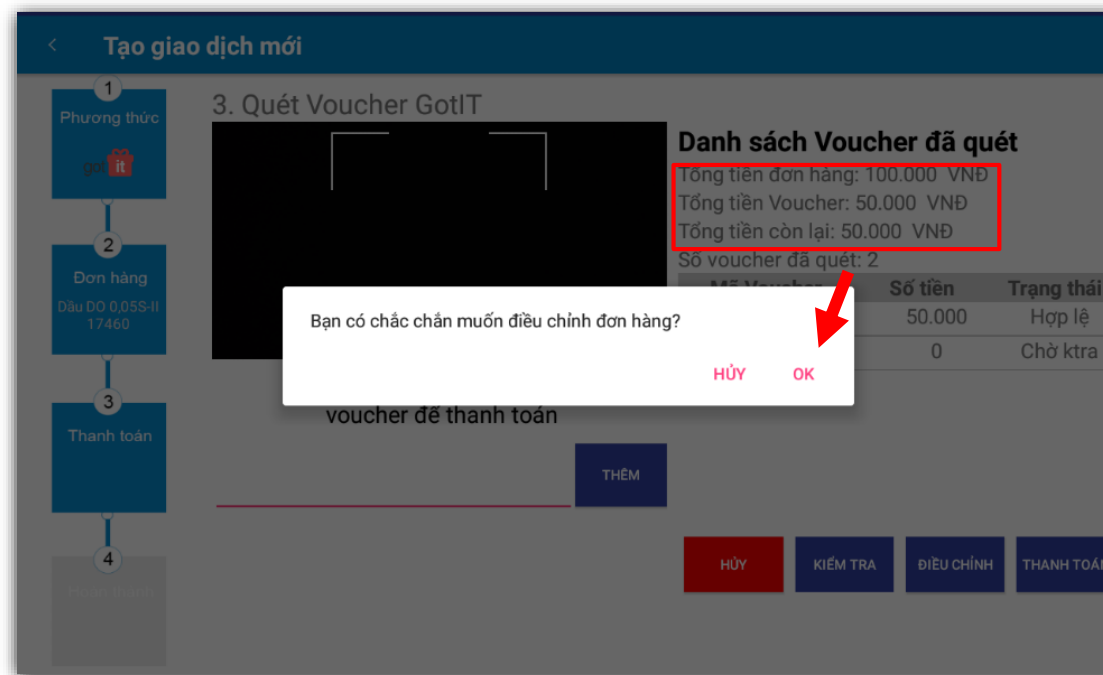
## ĐIỀU CHỈNH ĐƠN HÀNG (KHÔNG BẮT BUỘC)

### Bước 06: Điều chỉnh giá trị đơn hàng

➤ Sau khi kiểm tra *tính hợp lệ* danh sách voucher đã quét, ứng dụng tự

động tính toán:

- Tổng tiền voucher
- Tổng tiền còn lại (tiền mặt thu thêm)



Màn hình quét/ kiểm tra/ điều chỉnh/ thanh toán đơn hàng



## ĐIỀU CHỈNH ĐƠN HÀNG (KHÔNG BẮT BUỘC)

- Bấm chọn “Điều chỉnh”, hiện thông báo “*Bạn có chắc chắn muốn điều chỉnh đơn hàng?*”
- Bấm chọn “OK” để xác nhận điều chỉnh

*Giá trị tổng đơn hàng sẽ được điều chỉnh về bằng tổng giá trị voucher hợp lệ*

**Tạo giao dịch mới**

1 Phương thức  
2 Đơn hàng  
3 Thanh toán  
4 Hoàn thành

Đơn hàng: Dầu ĐO 0,05S-II 17460

3. Quét Voucher GotIT

Quét QRCode hoặc nhập mã voucher để thanh toán

**Danh sách Voucher đã quét**

Ổng tiền đơn hàng: 50.000 VND  
Ổng tiền Voucher: 50.000 VND  
Ổng tiền còn lại: 0 VND

Số voucher đã quét: 2

Mã Voucher	Số tiền	Trạng thái
✘ 5896321489	0	Chờ ktra
✘ 1288573096	50.000	Hợp lệ

THÊM

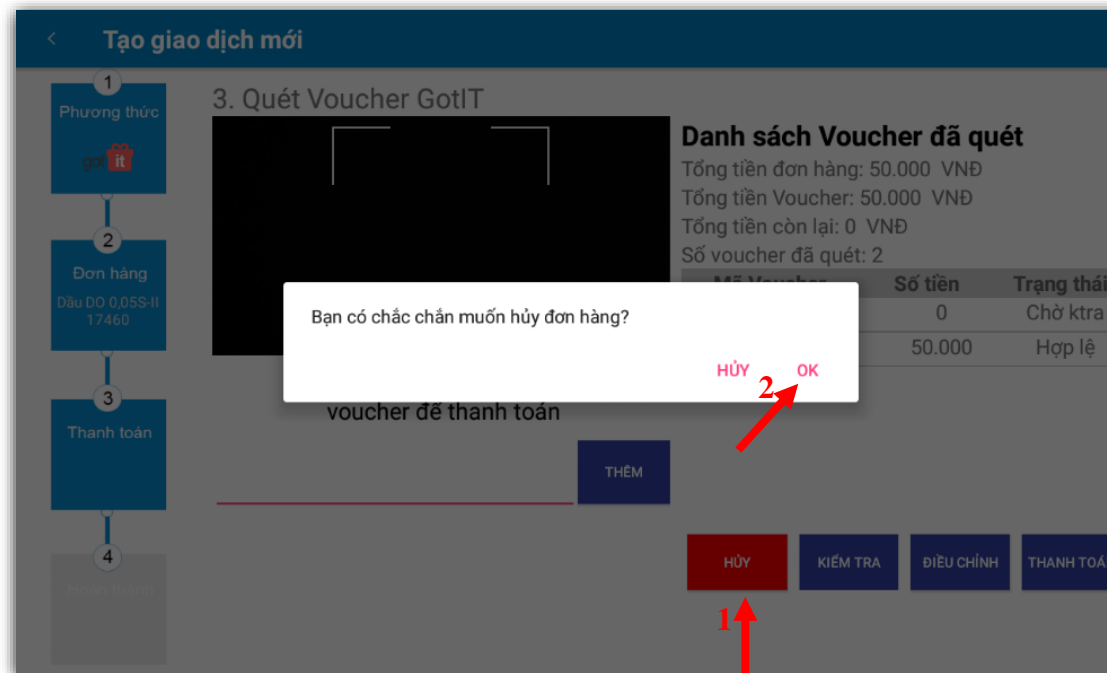
HỦY KIỂM TRA ĐIỀU CHỈNH THANH TOÁN

Màn hình quét/ kiểm tra/ điều chỉnh/ thanh toán đơn hàng

## HỦY ĐƠN HÀNG

**Bước 07:** Trong quá trình tạo đơn hàng, khi có nhu cầu hủy đơn hàng bấm chọn “Hủy”

- Ứng dụng hiện cảnh báo “Bạn có chắc chắn muốn hủy đơn hàng?”
- Bấm chọn “OK” để hủy đơn hàng.
- Ứng dụng hiện thị thông báo “Hủy thành công”, tự động quay về màn hình chính



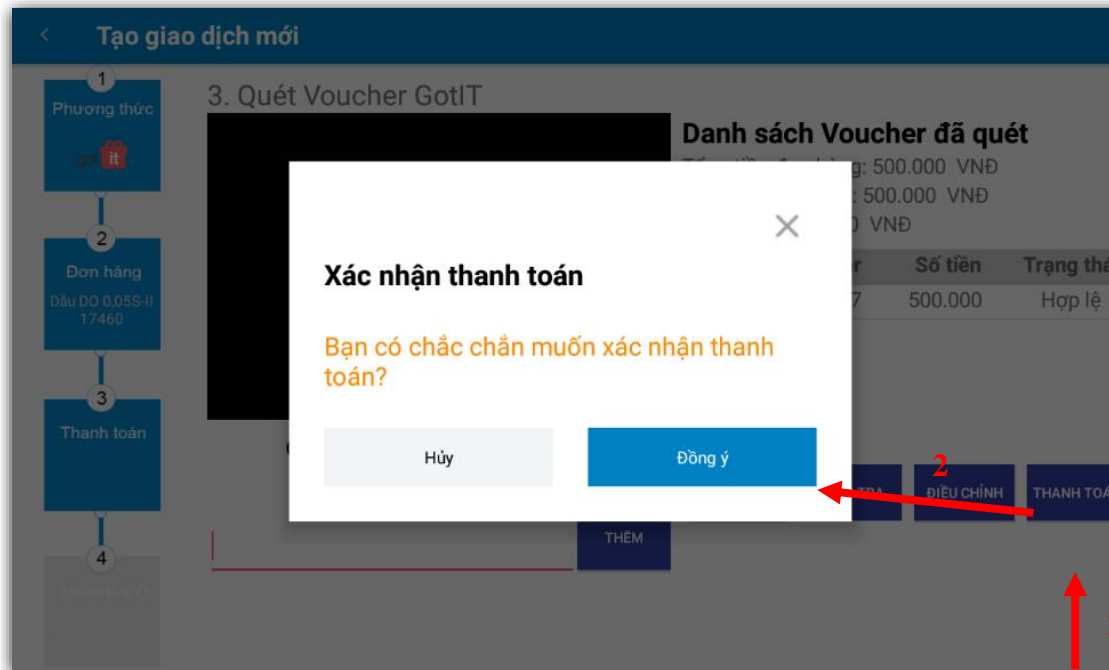
Màn hình quét/ kiểm tra/ điều chỉnh/ thanh toán đơn hàng



## THANH TOÁN ĐƠN HÀNG

Bước 08: Sau khi kiểm tra các thông tin đã chính xác:

- Tổng tiền đơn hàng
- Tổng tiền voucher
- Tổng tiền còn lại
- Bấm “Thanh toán”, ứng dụng hiện thông báo “*Bạn có muốn xác nhận thanh toán*”
- Bấm chọn “Đồng ý” để tiến hành thanh toán

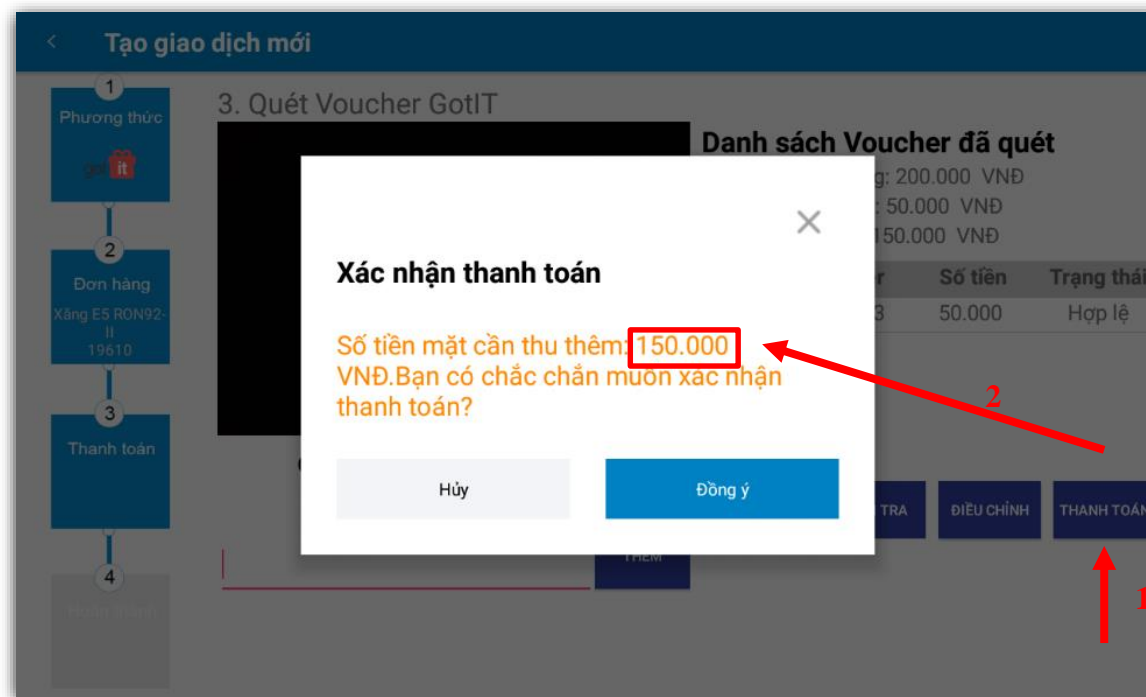


Màn hình quét/ kiểm tra/ điều chỉnh/ thanh toán đơn hàng



## THANH TOÁN ĐƠN HÀNG

- ❖ **Lưu ý:** Khi phải thu thêm tiền mặt, Ứng dụng sẽ hiển thị thông báo “Số tiền mặt phải thu thêm là :...Bạn có muốn xác nhận thanh toán”
- Bấm chọn “Đồng ý” để tiến hành thanh toán



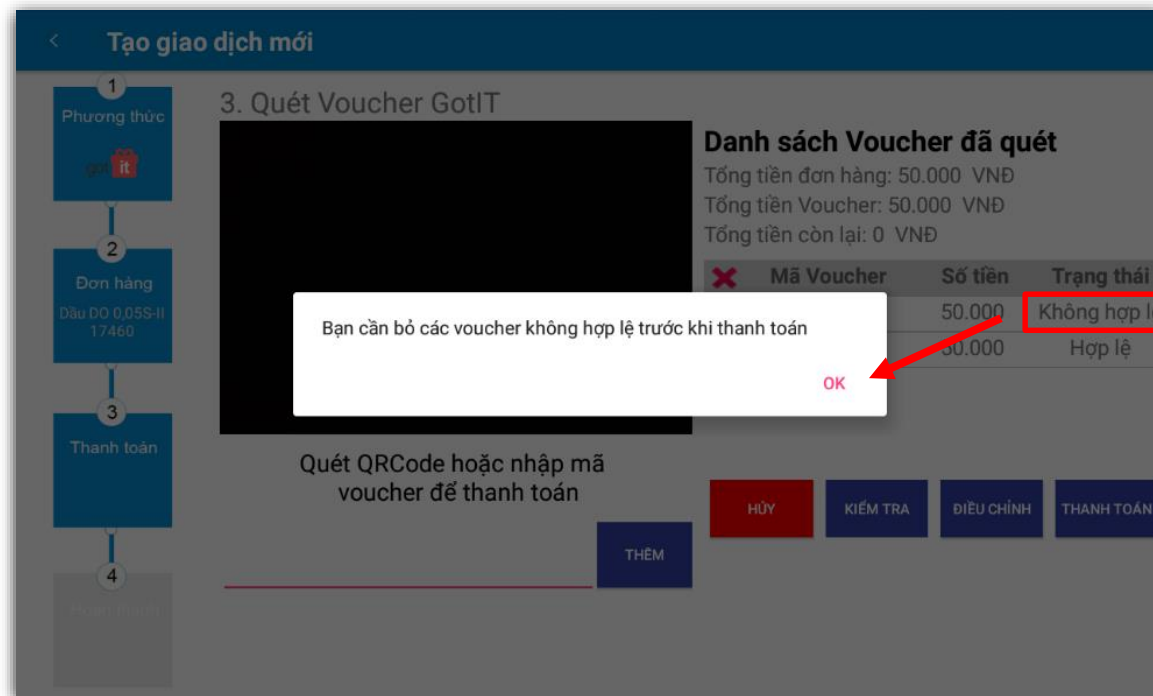
Màn hình quét/ kiểm tra/ điều chỉnh/ thanh toán đơn hàng





## THANH TOÁN ĐƠN HÀNG

Lưu ý: Nếu trong danh sách voucher chưa xóa các **voucher không hợp lệ**, ứng dụng không cho thanh toán và hiện yêu cầu xóa voucher không lệ trước khi thực hiện thanh toán



Màn hình quét/ kiểm tra/ điều chỉnh/ thanh toán đơn hàng



## NHẬN KẾT QUẢ THANH TOÁN

Sau khi thực hiện thanh toán thành công, ứng dụng trả về thông tin giao dịch đã thanh toán xong

- Bấm “**Xác nhận**” để hoàn thành đơn hàng -> hiển thị màn hình giao dịch thành công

The screenshot shows a mobile application interface for creating a new transaction. On the left, a vertical progress bar indicates four steps: 1. Phương thức (Method), 2. Đơn hàng (Order), 3. Thanh toán (Payment), and 4. Hoàn thành (Completed). The main area displays transaction details under the heading 'Thông tin giao dịch'. A large blue button with a red border and the text 'XÁC NHẬN' (CONFIRM) is highlighted with a red triangle pointing to it.

**Tạo giao dịch mới**

**Thông tin giao dịch**

Phương thức thanh toán: GotIt  
Thời gian giao dịch: 2019-02-27 15:53:40.0  
Mã đơn hàng: 1002040  
Loại nhiên liệu: Dầu DO 0,05S-II  
Số lít: 11.45  
Số tiền: 200.000 VNĐ  
Số lượng Voucher: 3  
Số tiền Voucher: 250.000 VNĐ

**XÁC NHẬN**

Màn hình thông tin kết quả thanh toán thành công



## NHẬN KẾT QUẢ THANH TOÁN THÀNH CÔNG

➤ Bấm “Trở về màn hình chính” để thực hiện các tính năng khác.

< Tạo giao dịch mới


1 Phương thức  
got it

2 Đơn hàng  
Dầu DO 0,05S-II  
17460

3 Thanh toán

4 Hoàn thành

### Giao dịch thành công!



Phương thức thanh toán: GotIt  
Thời gian giao dịch: 2019-02-27 15:53:40.0  
Mã đơn hàng: 1002040  
Loại nhiên liệu: Dầu DO 0,05S-II  
Số lít: 11.45  
Số tiền: 200.000 VNĐ  
Số lượng Voucher: 3  
Số tiền Voucher: 250.000 VNĐ  
Số tiền dư không hoàn lại: 50.000 VNĐ

**TRỞ VỀ MÀN HÌNH CHÍNH**

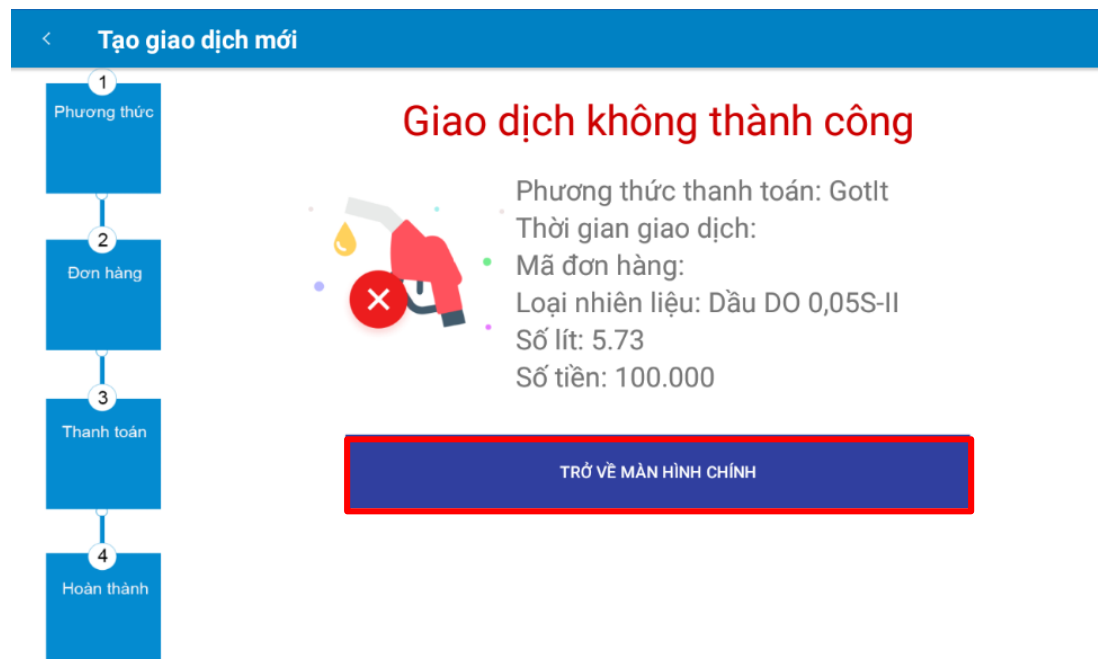
Màn hình kết quả thanh toán thành công



## NHẬN KẾT QUẢ THANH TOÁN THẤT BẠI

Sau khi thực hiện thanh toán thất bại, ứng dụng trả về màn hình thông báo “*Giao dịch không thành công*”

➤ **Bấm “Quay về màn hình chính”** để thực hiện các tính năng khác.



Màn hình kết quả thanh toán không thành công



# PVOIL

## GIAO DỊCH ĐANG XỬ LÝ

Tại màn hình chính, bấm chọn chức năng “Các giao dịch đang xử lý”



Màn hình giao diện chính ứng dụng



## DANH SÁCH CÁC GIAO DỊCH ĐANG XỬ LÝ

*Lưu ý: Các đơn hàng chưa hoàn*

*thành sẽ được đưa vào danh sách các*

*giao dịch chờ xử lý*

➤ **Bấm chọn nút “Chờ xử lý” ở**

**cuối mỗi dòng để xem thông tin**

**chi tiết**

Các giao dịch đang chờ xử lý						
GIAO DỊCH PVOIL EASY			PHƯƠNG THỨC KHÁC			
Mã giao dịch	Thời gian	Phương thức thanh toán	Mã giao dịch TT	Nhiên liệu	Số tiền	Trạng thái
#1000698	14:36-17/01/2019	Gottt		Dầu DO 0,05S-II	100.000 đ	Chờ xử lý
#1000699	14:41-17/01/2019	Gottt		Dầu DO 0,05S-II	100.000 đ	Chờ xử lý
#1000695	14:20-17/01/2019	Gottt		Xăng E5 RON92-II	500.000 đ	Chờ xử lý
#1000696	14:28-17/01/2019	Gottt		Dầu DO 0,05S-II	200.000 đ	Chờ xử lý
#1000697	14:33-17/01/2019	Gottt		Dầu DO 0,05S-II	100.000 đ	Chờ xử lý
#1000691	11:06-17/01/2019	Gottt		Xăng E5 RON92-II	1.000.000 đ	Chờ xử lý
#1000693	11:15-17/01/2019	Gottt		Dầu DO 0,05S-II	100.000 đ	Chờ xử lý

Màn hình danh sách các giao dịch chờ xử lý

## KIỂM TRA THÔNG TIN CHI TIẾT GIAO DỊCH

Tại màn hình thông tin chi tiết, thực hiện các bước thanh toán như đã hướng dẫn ở các bước bên trên

Màn hình quét/ kiểm tra/ điều chỉnh/ thanh toán đơn hàng



# PVOIL

## DANH SÁCH GIAO DỊCH

Tại màn hình chính, bấm chọn chức năng “Danh sách giao dịch”



Màn hình giao diện chính ứng dụng

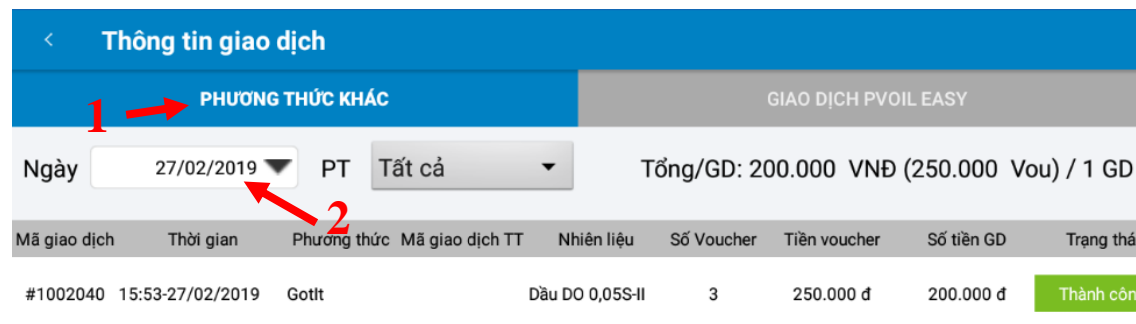




## DANH SÁCH GIAO DỊCH ĐÃ HOÀN THÀNH

*Lưu ý: Các đơn hàng đã hoàn thành sẽ được đưa vào danh sách các giao dịch hoàn thành*

- **Bấm chọn nút “Thành công” ở cuối mỗi dòng để xem thông tin chi tiết**



Thông tin giao dịch								
PHƯƠNG THỨC KHÁC				GIAO DỊCH PVOIL EASY				
Ngày	27/02/2019	PT	Tất cả	Tổng/GD: 200.000 VNĐ (250.000 Vou) / 1 GD				
Mã giao dịch	Thời gian	Phương thức	Mã giao dịch TT	Nhiên liệu	Số Voucher	Tiền voucher	Số tiền GD	Trạng thái
#1002040	15:53-27/02/2019	Gottt		Dầu DO 0,05S-II	3	250.000 đ	200.000 đ	Thành công

*Màn hình danh sách các giao dịch*



## KIỂM TRA THÔNG TIN CHI TIẾT GIAO DỊCH

➤ Bấm “Trở về màn hình chính” để thực hiện các tính năng khác.

< Tạo giao dịch mới


1 Phương thức  
got it

2 Đơn hàng  
Dầu DO 0,05S-II  
17460

3 Thanh toán

4 Hoàn thành

### Giao dịch thành công!



Phương thức thanh toán: GotIt  
Thời gian giao dịch: 2019-02-27 15:53:40.0  
Mã đơn hàng: 1002040  
Loại nhiên liệu: Dầu DO 0,05S-II  
Số lít: 11.45  
Số tiền: 200.000 VNĐ  
Số lượng Voucher: 3  
Số tiền Voucher: 250.000 VNĐ  
Số tiền dư không hoàn lại: 50.000 VNĐ

**TRỞ VỀ MÀN HÌNH CHÍNH**

Màn hình kết quả giao dịch

# PVOIL

Easy

*Mua xăng dầu*

**KHÔNG** dùng tiền mặt | **KHÔNG** dùng thẻ tín dụng

Giải pháp quản lý thông minh dành cho các doanh nghiệp vận tải



[www.pvoil.com.vn](http://www.pvoil.com.vn)