



**PVOIL**  
Đường xa thêm gần

## TỔNG CÔNG TY DẦU VIỆT NAM - CTCP

---

# HƯỚNG DẪN SỬ DỤNG ỨNG DỤNG PVOIL STATION TẠO & THANH TOÁN ĐƠN HÀNG BẰNG ỨNG DỤNG VIETTELPAAY

Ban Công nghệ Thông tin

[www.pvoil.com.vn](http://www.pvoil.com.vn)

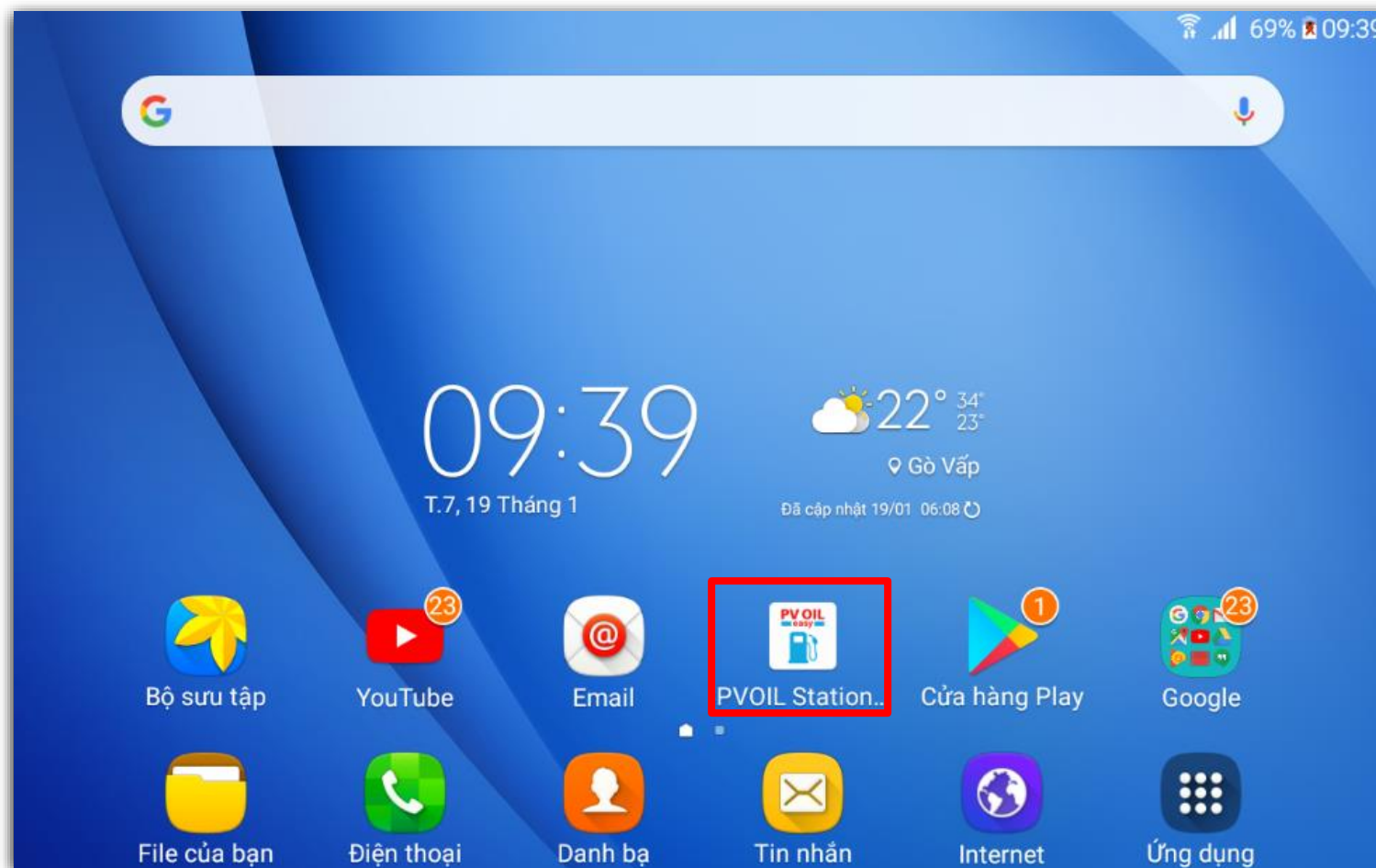
# ❖ Nội dung

---

1. Làm quen với ứng dụng
2. Tạo đơn hàng
3. Các giao dịch đang xử lý
4. Các giao dịch theo ngày

# 1. Làm quen với ứng dụng

- Nhấp chọn vào biểu tượng ứng dụng PV OIL Station để khởi động ứng dụng



Màn hình giao diện Tablet

# 1.1. Đăng nhập

## ➤ Đăng nhập vào hệ thống.

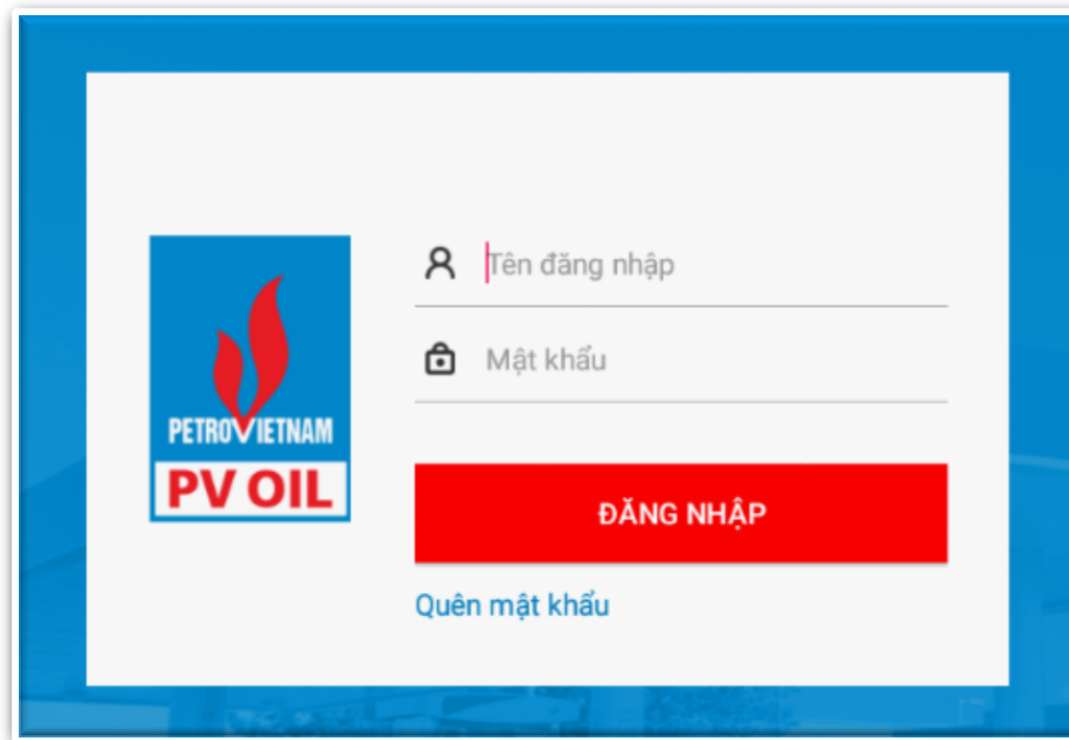
Sử dụng:

❖ *Tên đăng nhập*

❖ *Mật khẩu*

do công ty/ đơn vị quản lý cung cấp để truy cập vào ứng dụng

**Lưu ý:** *Khi quên mật khẩu, nhân viên CHXD liên hệ công ty để được cấp lại mật khẩu*



The screenshot shows a login form with the PVOIL logo on the left. On the right, there are two input fields: 'Tên đăng nhập' (Username) and 'Mật khẩu' (Password). Below these fields is a red button labeled 'ĐĂNG NHẬP' (Login). At the bottom, there is a link for 'Quên mật khẩu' (Forgot password).

*Màn hình giao diện ứng dụng*

## 1.2. Đổi mật khẩu lần đăng nhập đầu tiên

### ➤ **Đổi mật khẩu với lần đăng nhập đầu tiên**

*Sau khi đăng nhập thành công lần đầu tiên, người*

*dùng được yêu cầu đổi mật khẩu mới để tiếp tục.*

❖ *Mật khẩu cũ*

❖ *Mật khẩu mới*

❖ *Nhập lại mật khẩu mới*

Đây là lần đăng nhập đầu tiên của saigon.chxdso5.  
Vui lòng đổi mật khẩu mới để tiếp tục

Mật khẩu cũ

Mật khẩu mới

Nhập lại mật khẩu mới

**ĐỔI MẬT KHẨU**

*Màn hình yêu cầu đổi mật khẩu ở lần đăng nhập đầu tiên*

# 1.3. Màn hình giao diện chính



*Màn hình sau khi đăng nhập thành công*

# 2. Tạo đơn hàng

**Bước 01:** Bấm chọn chức năng “Tạo giao dịch mới”

**Bước 02:** Bấm chọn biểu tượng “ViettelPay”



Màn hình sau khi đăng nhập thành công



Màn hình chọn phương thức thanh toán

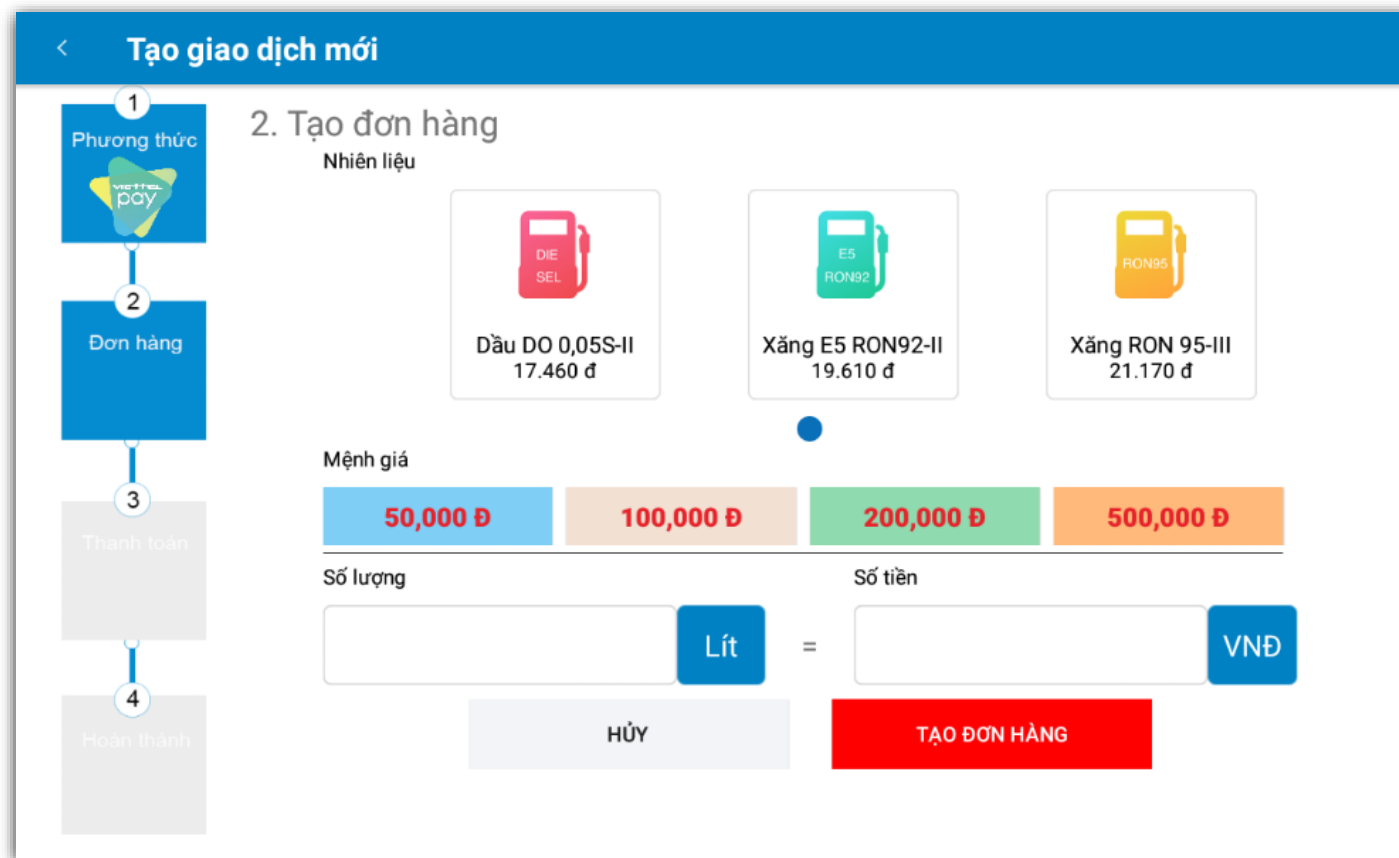


## 2.1. Nhập liệu

### Bước 03: Điền thông tin đơn hàng

- Chọn loại nhiên liệu
- Chọn nhanh mệnh giá
- Hoặc nhập số lít (ứng dụng tự quy đổi sang số tiền)
- Hoặc nhập số tiền (ứng dụng tự quy đổi sang số lít)

Sau khi điền đầy đủ thông tin, bấm chọn “**Tạo đơn hàng**”



The screenshot shows the 'Tạo giao dịch mới' (Create new transaction) screen. It features a progress indicator on the left with four steps: 1. Phương thức (Method), 2. Đơn hàng (Order), 3. Thanh toán (Payment), and 4. Hoàn thành (Complete). The current step is '2. Tạo đơn hàng' (Create order), which is divided into 'Nhiên liệu' (Fuel) and 'Mệnh giá' (Amount).

**Nhiên liệu (Fuel):**

- Đầu DO 0,05S-II: 17.460 đ
- Xăng E5 RON92-II: 19.610 đ
- Xăng RON 95-III: 21.170 đ

**Mệnh giá (Amount):**

Buttons for 50,000 Đ, 100,000 Đ, 200,000 Đ, and 500,000 Đ. The 200,000 Đ button is selected.

**Số lượng (Quantity) and Số tiền (Amount):**

Input fields for quantity (with a 'Lít' button) and amount (with a 'VNĐ' button), separated by an equals sign.

Buttons for 'HỦY' (Cancel) and 'TẠO ĐƠN HÀNG' (Create order).

Màn hình nhập liệu thông tin đơn hàng



## 2.2. Quét QRCode

### Bước 04: Quét QRcode

- Sau khi bấm tạo đơn hàng, ứng dụng hiển thị Qrcode thông tin thanh toán đơn hàng
- Mở chức năng quét Qrcode trên ứng dụng ViettelPay, hướng camera về Qrcode để quét

< Tạo giao dịch mới


1 Phương thức  
Viettel Pay

2 Đơn hàng  
Xăng E5 RON92-II  
19610

3 Thanh toán

4 Hoàn thành

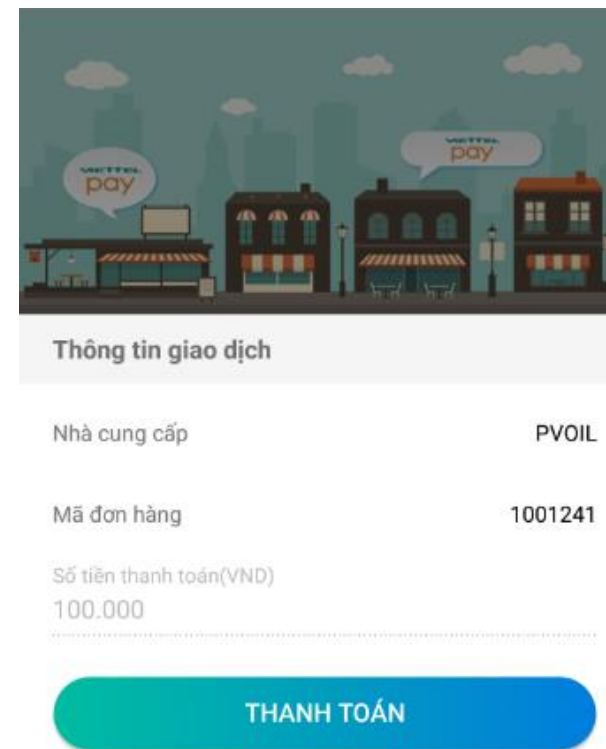
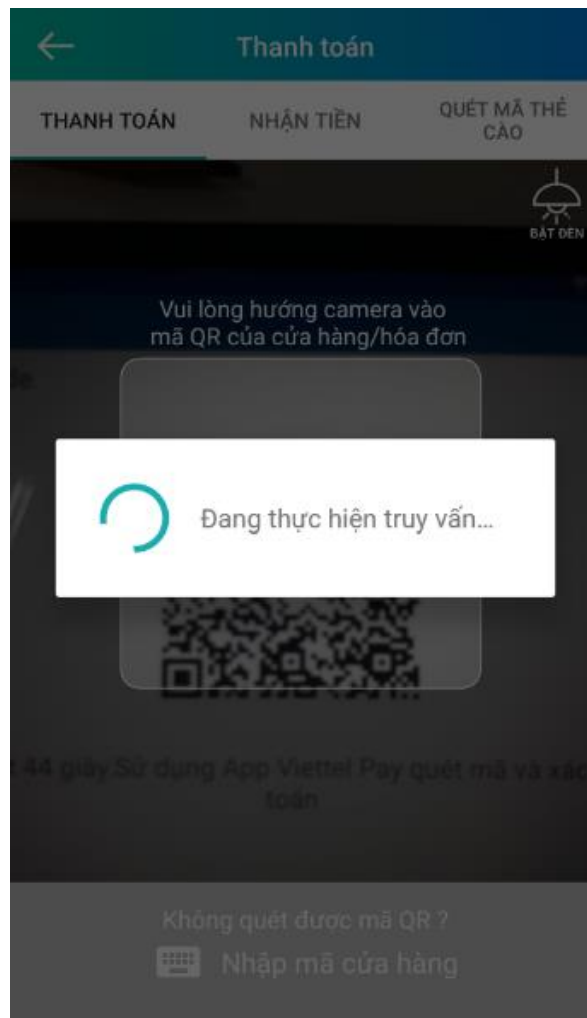
3. Quét QRCode



Còn lại 0 phút 57 giây.Sử dụng App Viettel Pay quét mã và xác nhận thanh toán

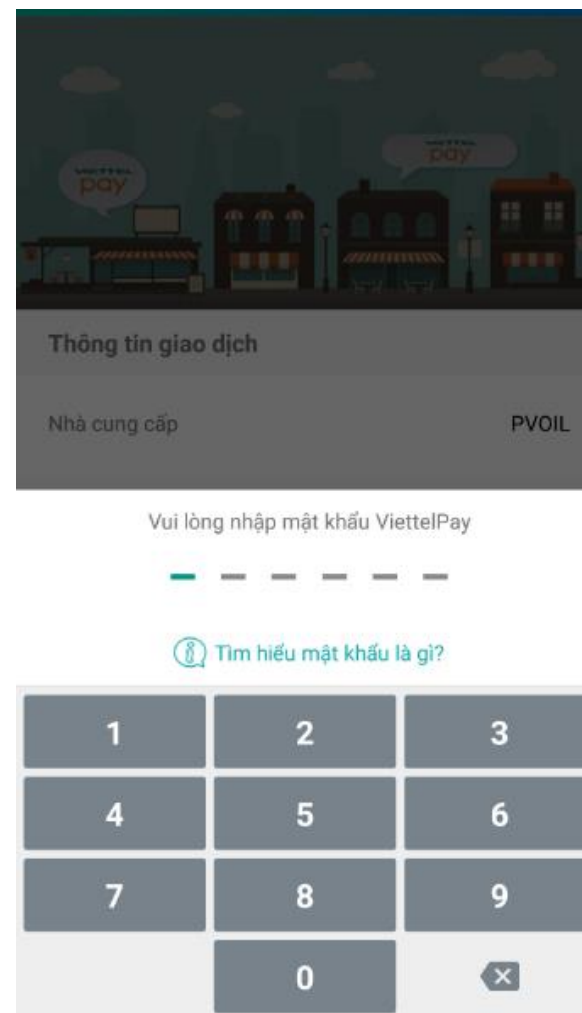
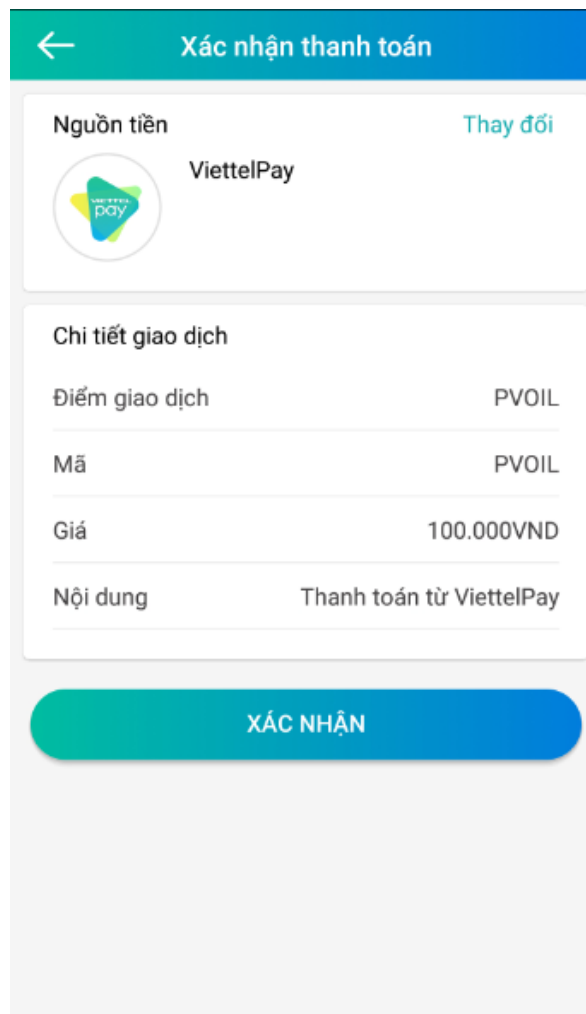
Màn hình hiển thị QR code thông tin thanh toán đơn hàng

## 2.2. Quét QRCode



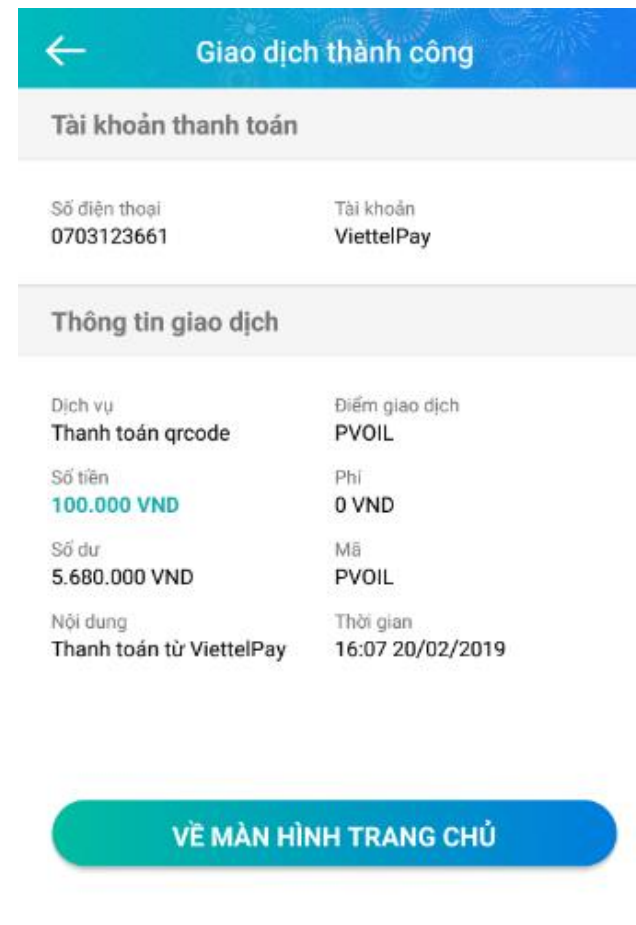
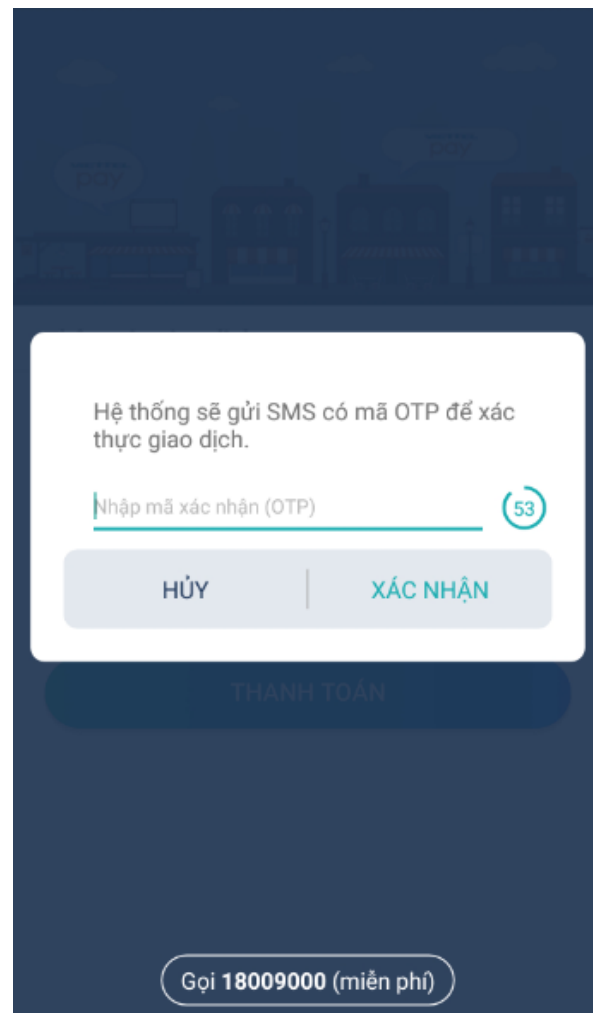
Màn hình quét Qrcode thanh toán trên ứng dụng ViettelPay

## 2.2. Quét QRCode



Màn hình quét Qrcode thanh toán trên ứng dụng ViettelPay

## 2.2. Quét QRCode




Màn hình quét Qrcode thanh toán trên ứng dụng ViettelPay

## 2.3. Nhận kết quả thanh toán thành công


*Sau khi thực hiện thanh toán thành công, ứng dụng trả về thông tin giao dịch đã thanh toán xong*

- Bấm “**Xác nhận**” để hoàn thành đơn hàng -> hiển thị màn hình giao dịch thành công


**Các giao dịch đang chờ xử lý**

- 1 Phương thức 
- 2 Đơn hàng  
Dầu DO 0,05S-II  
15710
- 3 Thanh toán
- 4 Hoàn thành

**Thông tin giao dịch**

 Phương thức thanh toán: VTPay  
Thời gian giao dịch: 2019-02-20 16:04:25.0  
Mã đơn hàng: 1001695  
Loại nhiên liệu: Dầu DO 0,05S-II  
Số lít: 6.37  
Số tiền: 100.000 VNĐ

**XÁC NHẬN**

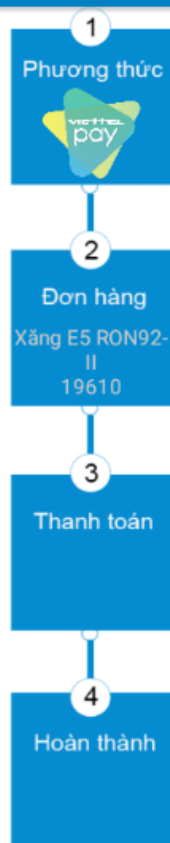


*Màn hình thông tin kết quả thanh toán thành công*

## 2.3. Nhận kết quả thanh toán thành công

- Bấm “**Trở về màn hình chính**” để thực hiện các tính năng

### < Thông tin giao dịch



### Giao dịch thành công!



Phương thức thanh toán: VTPay

Thời gian giao dịch: 2019-04-04 14:08:36.0

Mã đơn hàng: 1002108

Loại nhiên liệu: Xăng E5 RON92-II

Số lít: 5.1

Số tiền: 100.000 VNĐ



**TRỞ VỀ MÀN HÌNH CHÍNH**

*Màn hình kết quả thanh toán thành công*



## 2.4. Quá thời gian xử lý

- Sau 1 phút 30s chưa nhận kết quả thanh toán, chuyển tới màn hình này

< **Tạo giao dịch mới**

1 Phương thức  


2 Đơn hàng  
Dầu DO 0,05S-II  
17460

3 Thanh toán

4 Hoàn thành

### Quá thời gian xử lý thanh toán



Phương thức thanh toán: VTPay  
Thời gian giao dịch: 2019-04-02 15:08:03.0  
Mã đơn hàng: 1002102  
Loại nhiên liệu: Dầu DO 0,05S-II  
Số lít: 2.86  
Số tiền: 50.000 VNĐ

QUÉT LẠI QR CODE    KIỂM TRA THANH TOÁN    **HỦY GIAO DỊCH**    TRỞ VỀ MÀN HÌNH CHÍNH

*Màn hình kết quả quá thời gian xử lý*



## 2.4.1 Quét lại Qrcode

➤ **Bấm “Quét lại QR CODE” để hiển thị lại QR CODE**

< Tạo giao dịch mới

1 Phương thức  


2 Đơn hàng  
Dầu DO 0,05S-II  
17460

3 Thanh toán

4 Hoàn thành

### Quá thời gian xử lý thanh toán

 Phương thức thanh toán: VTPay  
Thời gian giao dịch: 2019-04-02 15:08:03.0  
Mã đơn hàng: 1002102  
Loại nhiên liệu: Dầu DO 0,05S-II  
Số lít: 2.86  
Số tiền: 50.000 VNĐ


**QUÉT LẠI QR CODE**   KIỂM TRA THANH TOÁN   HỦY GIAO DỊCH   TRỞ VỀ MÀN HÌNH CHÍNH

Màn hình quản thời gian xử lý thanh toán

## 2.4.1 Quét lại Qrcode

- Bấm “**Quét lại QRCODE**” để hiển thị lại QRCODE

< Tạo giao dịch mới


1 Phương thức  


2 Đơn hàng  
Xăng E5 RON92-II  
19610

3 Thanh toán

4 Hoàn thành

3. Quét QRCode



Còn lại 0 phút 57 giây.Sử dụng App Viettel Pay quét mã và xác nhận thanh toán

*Màn hình Qrcode thanh toán*

## 2.4.2 Kiểm tra thanh toán

- Bấm “**KIỂM TRA THANH TOÁN**” để hiển thị kiểm tra tình trạng thanh toán đơn hàng



**Quá thời gian xử lý thanh toán**

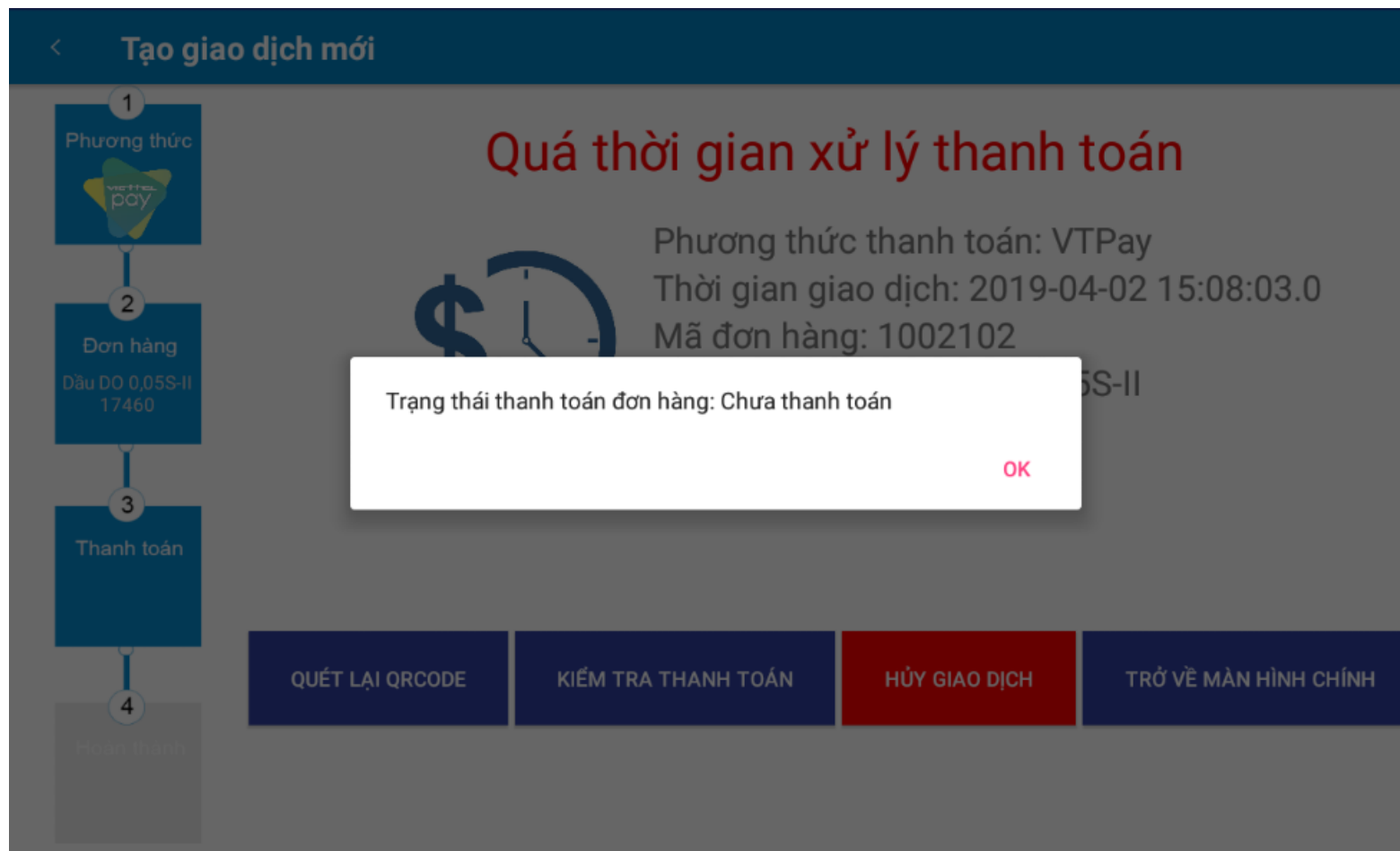
Phương thức thanh toán: VTPay  
Thời gian giao dịch: 2019-04-02 15:08:03.0  
Mã đơn hàng: 1002102  
Loại nhiên liệu: Dầu DO 0,05S-II  
Số lít: 2.86  
Số tiền: 50.000 VNĐ

QUÉT LẠI QR CODE   **KIỂM TRA THANH TOÁN**   HỦY GIAO DỊCH   TRỞ VỀ MÀN HÌNH CHÍNH

*man hình quan thời gian xử lý thanh toán*

## 2.4.2 Kiểm tra thanh toán

- Nếu vẫn chưa có kết quả => hiển thị thông báo như hình




Màn hình quản thời gian xử lý thanh toán

## 2.4.2 Kiểm tra thanh toán

- Nếu có kết quả => hiển thị màn hình thông tin kết quả giao dịch

< Các giao dịch đang chờ xử lý


1 Phương thức  


2 Đơn hàng  
Dầu DO 0,05S-II  
15710

3 Thanh toán

4 Hoàn thành

### Thông tin giao dịch



Phương thức thanh toán: VTPay  
Thời gian giao dịch: 2019-02-20 16:04:25.0  
Mã đơn hàng: 1001695  
Loại nhiên liệu: Dầu DO 0,05S-II  
Số lít: 6.37  
Số tiền: 100.000 VNĐ

XÁC NHẬN

*Màn hình thông tin kết quả giao dịch*

## 2.4.3 Hủy giao dịch

- Bấm “**Hủy giao dịch**” để thực hiện hủy đơn hàng.

**Tạo giao dịch mới**

1 Phương thức  


2 Đơn hàng  
Dầu DO 0,05S-II  
17460

3 Thanh toán

4 Hoàn thành

### Quá thời gian xử lý thanh toán



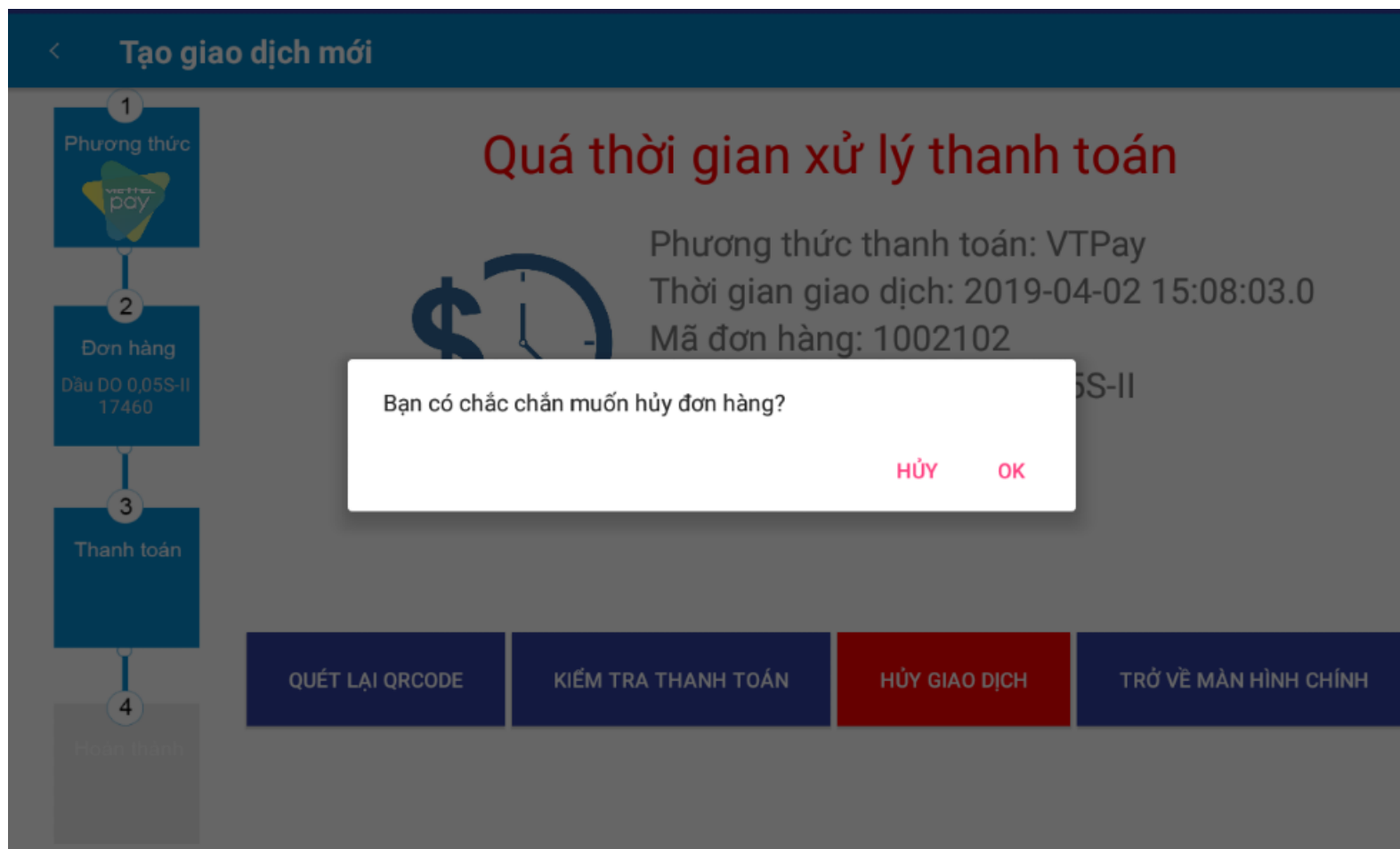
Phương thức thanh toán: VTPay  
Thời gian giao dịch: 2019-04-02 15:08:03.0  
Mã đơn hàng: 1002102  
Loại nhiên liệu: Dầu DO 0,05S-II  
Số lít: 2.86  
Số tiền: 50.000 VNĐ

QUÉT LẠI QR CODE    KIỂM TRA THANH TOÁN    **HỦY GIAO DỊCH**    TRỞ VỀ MÀN HÌNH CHÍNH

Màn hình quản thời gian xử lý thanh toán

## 2.4.3 Hủy giao dịch

- Bấm “**OK**” để thực hiện hủy đơn hàng, hệ thống thực hiện việc hủy và tự động quay về màn hình chính



Màn hình quá thời gian xử lý thanh toán



## 2.4.3 Hủy giao dịch

- “NẾU ĐÃ CÓ KẾT QUẢ THANH TOÁN HỆ THỐNG **KHÔNG CHO HỦY**, VÀ HIỂN THỊ MÀN HÌNH THÔNG TIN GIAO DỊCH”

< Các giao dịch đang chờ xử lý

1 Phương thức  


2 Đơn hàng  
Dầu DO 0,05S-II  
15710

3 Thanh toán

4 Hoàn thành

### Thông tin giao dịch



Phương thức thanh toán: VTPay  
Thời gian giao dịch: 2019-02-20 16:04:25.0  
Mã đơn hàng: 1001695  
Loại nhiên liệu: Dầu DO 0,05S-II  
Số lít: 6.37  
Số tiền: 100.000 VNĐ

XÁC NHẬN

Màn hình thông tin kết quả giao dịch

# 3. Giao dịch đang xử lý

Tại màn hình chính, bấm chọn chức năng “**Các giao dịch đang xử lý**”



Màn hình giao diện chính ứng dụng

## 3.1. Danh sách các giao dịch đang xử lý

*Lưu ý: Các đơn hàng chưa hoàn thành*

*sẽ được đưa vào danh sách các giao*

*dịch chờ xử lý*

➤ Bấm chọn nút “**Chờ xử lý**” ở cuối

mỗi dòng để xem thông tin chi tiết

CÁC GIAO DỊCH ĐANG CHỜ XỬ LÝ						
PHƯƠNG THỨC KHÁC			GIAO DỊCH PVOIL EASY			
Mã giao dịch	Thời gian	Phương thức TT	Mã giao dịch TT	Nhiên liệu	Số tiền GD	Trạng thái
#1001697	16:35-20/02/2019	VTPay		Đầu DO 0,05S-II	200.000 đ	Chờ xử lý

*Màn hình danh sách các giao dịch chờ xử lý*

## 3.2 Kiểm tra thông tin chi tiết giao dịch

- Nếu **chưa có kết quả thanh toán** hệ thống quay về màn hình “Quá thời gian xử lý”, thực hiện các thao tác như mục 2



**Quá thời gian xử lý thanh toán**

Phương thức thanh toán: VTPay  
Thời gian giao dịch: 2019-04-02 15:08:03.0  
Mã đơn hàng: 1002102  
Loại nhiên liệu: Dầu DO 0,05S-II  
Số lít: 2.86  
Số tiền: 50.000 VNĐ


QUÉT LẠI QR CODE    KIỂM TRA THANH TOÁN    **HỦY GIAO DỊCH**    TRỞ VỀ MÀN HÌNH CHÍNH

Màn hình kết quả quá thời gian xử lý

## 3.2 Kiểm tra thông tin chi tiết giao dịch

- Nếu **đã có kết quả thanh toán** hệ thống quay về màn hình “Thông tin giao dịch”, thực hiện các thao tác như mục 2

< Các giao dịch đang chờ xử lý


1 Phương thức  


2 Đơn hàng  
Dầu DO 0,05S-II  
15710

3 Thanh toán

4 Hoàn thành

### Thông tin giao dịch

 Phương thức thanh toán: VTPay  
Thời gian giao dịch: 2019-02-20 16:04:25.0  
Mã đơn hàng: 1001695  
Loại nhiên liệu: Dầu DO 0,05S-II  
Số lít: 6.37  
Số tiền: 100.000 VNĐ

XÁC NHẬN

Màn hình kết quả thông tin giao dịch

# 4. Danh sách giao dịch

Tại màn hình chính, bấm chọn chức năng “Danh sách giao dịch”



Màn hình giao diện chính ứng dụng

# 4.1. Danh sách các giao dịch đã hoàn thành

*Lưu ý: Các đơn hàng đã hoàn thành sẽ được đưa vào danh sách các giao dịch hoàn thành*

Mã giao dịch	Thời gian	Phương thức TT	Mã giao dịch TT	Nhiên liệu	Số Voucher	Tiền voucher	Số tiền GD	Trạng thái
#1001695	16:04-20/02/2019	VTPay		Dầu DO 0,05S-II	0	0 đ	100.000 đ	Thành công
#1001655	08:52-20/02/2019	VTPay		Dầu DO 0,05S-II	0	0 đ	200.000 đ	Thành công

➤ Bấm chọn nút **“Thành công”** ở

cuối mỗi dòng để xem thông tin chi

tiết

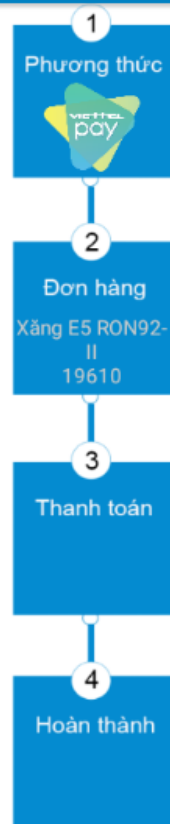
Màn hình danh sách các giao dịch



## 4.2 Kiểm tra thông tin chi tiết giao dịch

- Bấm “**Trở về màn hình chính**” để thực hiện các tính năng khác.

### < Thông tin giao dịch



### Giao dịch thành công!



Phương thức thanh toán: VTPay  
Thời gian giao dịch: 2019-04-04 14:08:36.0  
Mã đơn hàng: 1002108  
Loại nhiên liệu: Xăng E5 RON92-II  
Số lít: 5.1  
Số tiền: 100.000 VNĐ



TRỞ VỀ MÀN HÌNH CHÍNH

*Màn hình kết quả giao dịch*

# CẢM ƠN & THẢO LUẬN