




## HƯỚNG DẪN ĐĂNG NHẬP THAM DỰ ĐẠI HỘI ĐỒNG CỔ ĐÔNG PVOIL NĂM 2024

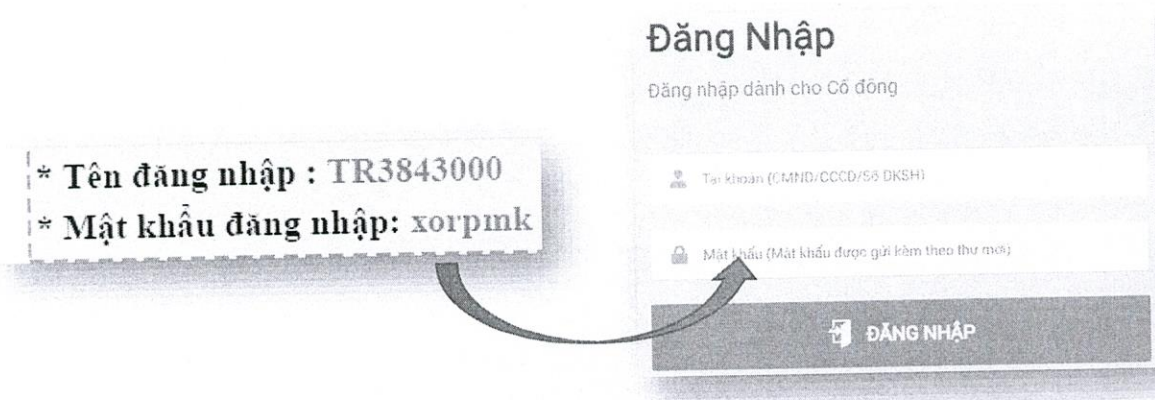
Để tham dự Đại hội trực tuyến và biểu quyết từ xa bằng hình thức bỏ phiếu điện tử, Quý cổ đông vui lòng thực hiện đăng nhập theo 3 bước sau:

### ❖ **Bước 1:**

Quý cổ đông sử dụng máy tính hoặc máy tính bảng hoặc điện thoại thông minh có kết nối internet Wifi/ 4G truy cập vào trang <https://dhdcd.pvoil.vn/> → Bấm nút 

### ❖ **Bước 2:**

- Điền thông tin **tài khoản và mật khẩu** đã được in trong **Thư mời tham dự** (Số tài khoản là số CCCD/ CMND *đối với cá nhân hoặc* “Số giấy phép ĐKKD” *đối với tổ chức đã lưu ký tại TT Lưu ký chứng khoán*)
- Bấm nút **Đăng nhập**



The image shows a screenshot of the 'Đăng Nhập' (Login) page for shareholders. A callout box on the left contains the following information:

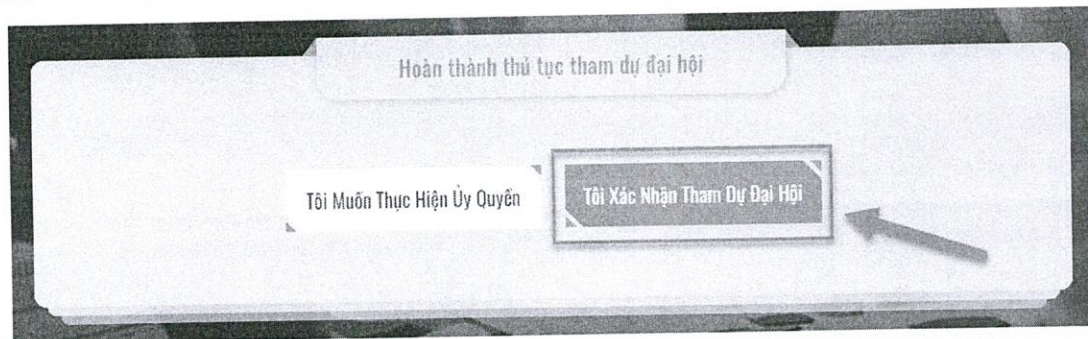
- \* Tên đăng nhập : TR3843000
- \* Mật khẩu đăng nhập: xorpmk

The login form on the right has the following fields:

- Tên tài khoản (CCND/CCCD/Số ĐKKD)
- Mật khẩu (Mật khẩu được gửi kèm theo thư mời)
- ĐĂNG NHẬP button

### ❖ **Bước 3:**

Bấm nút  để tham dự Đại hội trực tuyến.



The image shows a confirmation screen with the following elements:

- Hoàn thành thủ tục tham dự đại hội
- Tôi Muốn Thực Hiện Ủy Quyền
- Tôi Xác Nhận Tham Dự Đại Hội button (indicated by an arrow)